


Anno 2021 Compendio Statistico “S. Sebastiano”





CONTROLLI COVID


n.61 giornate di controllo – n.155 Agenti impegnati – n.860 ore

n. 229 Pattuglie, n.195 sanzioni

AZIONI DI CONTROLLO COORDINATE DA PREFETTURA E QUESTURA:

- **Controlli spostamenti (veicoli e non)**
- **Controlli uso dei dispositivi di protezione**
- **Controlli attività commercio (grandi e medie strutture, esercizi di vicinato, mercati)**
- **Controlli esercizi pubblici (bar – ristoranti)**
- **Controlli artigiani**
- **Controlli palestre**
- **Controlli persone in quarantena**

INFORMAZIONI (sportello unico polizia locale, centrale operativa)



U.O. Polizia Giudiziaria - 2021

ATTI PROTOCOLLATI = 1293

COMUNICAZIONI DI NOTIZIE DI REATO = 106

COMUNICAZIONI SISTEMA INTERFORZE – SDI = 368

NOTIZIE DI REATO A CARICO DI MINORENNI = 2

NOTIZIE DI REATO IN MATERIA DI CODICE ROSSO = 8

INDAGINI DELEGATE DALL'AUTORITA' GIUDIZIARIA = 32

NOTIFICHE PER AUTORITA' GIUDIZIARIA = 543

SEQUESTRI GIUDIZIARI = 4

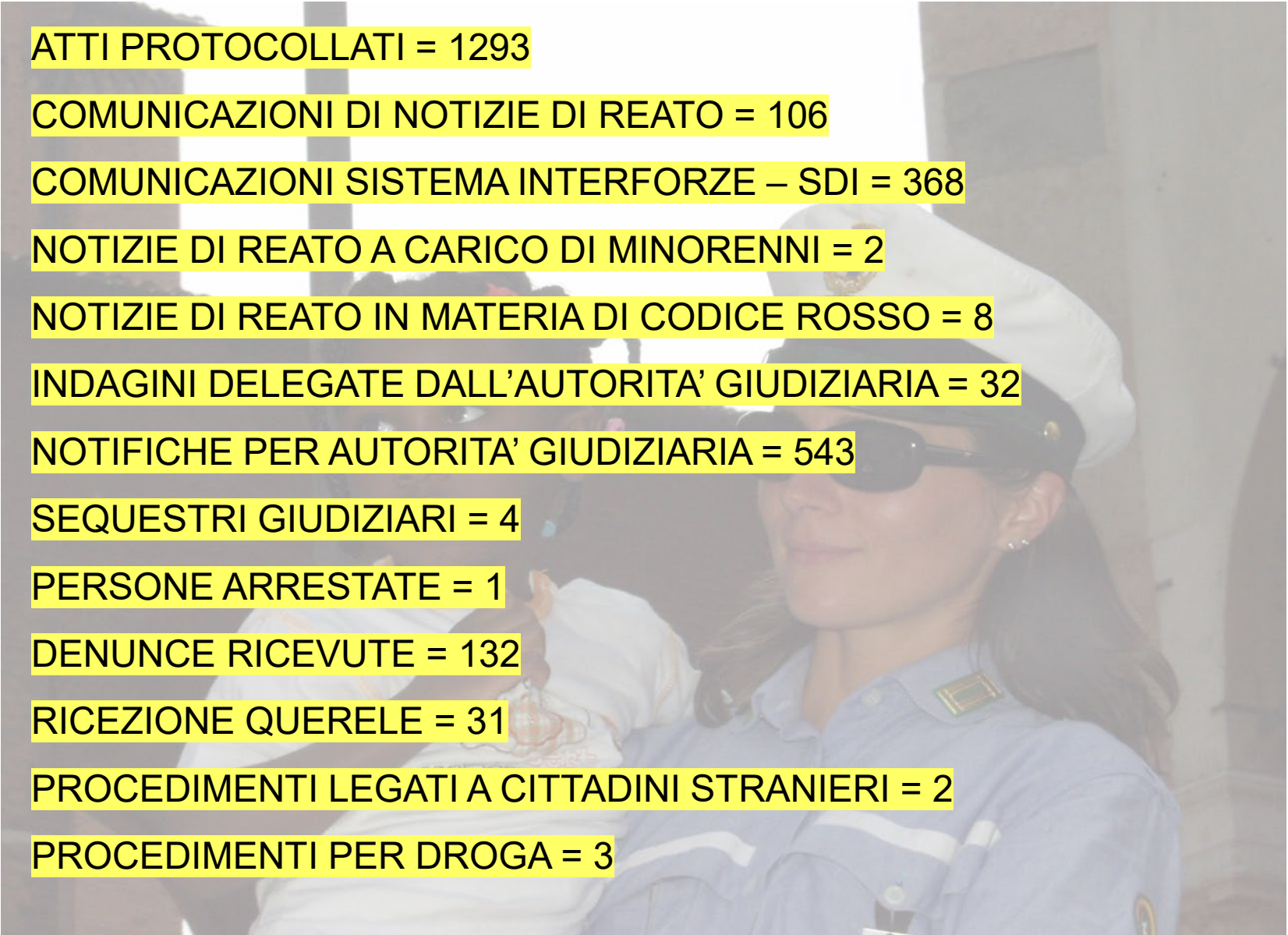
PERSONE ARRESTATE = 1


DENUNCE RICEVUTE = 132

RICEZIONE QUERELE = 31

PROCEDIMENTI LEGATI A CITTADINI STRANIERI = 2

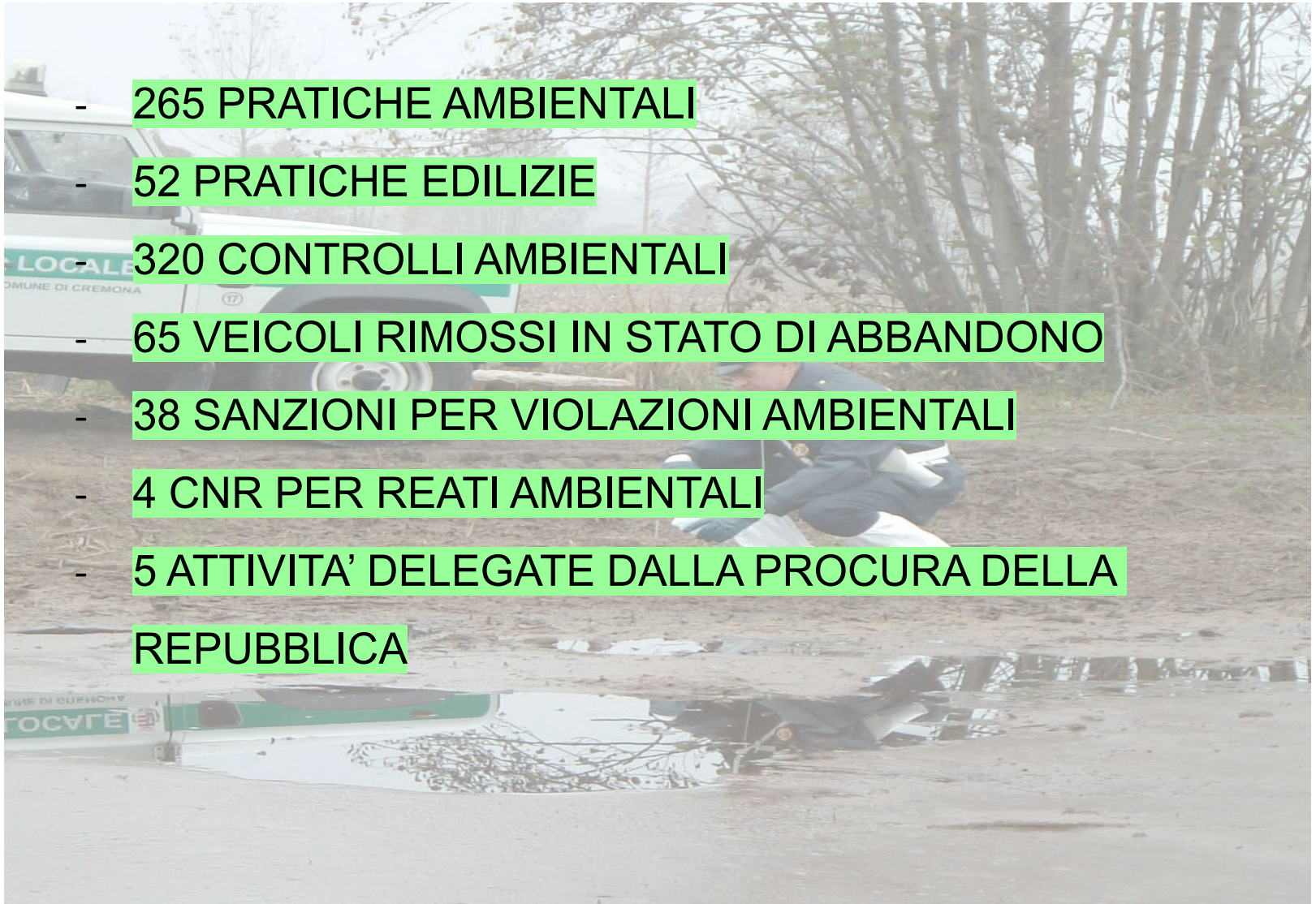
PROCEDIMENTI PER DROGA = 3






U.O. Polizia Ambientale/Edilizia

- 265 PRATICHE AMBIENTALI
- 52 PRATICHE EDILIZIE
- 320 CONTROLLI AMBIENTALI
- 65 VEICOLI RIMOSSI IN STATO DI ABBANDONO
- 38 SANZIONI PER VIOLAZIONI AMBIENTALI
- 4 CNR PER REATI AMBIENTALI
- 5 ATTIVITA' DELEGATE DALLA PROCURA DELLA REPUBBLICA





U.O. TRIBUTI LOCALI

ATTIVITA' -

318 verifiche per TRIBUTI LOCALI (11 non domest., 307 domest)

70 verifiche per conto di altri ufficio servizi dell'ente

3 controlli legati ad attività edilizia

RISULTATI -

254 casi di evasione tributi locali

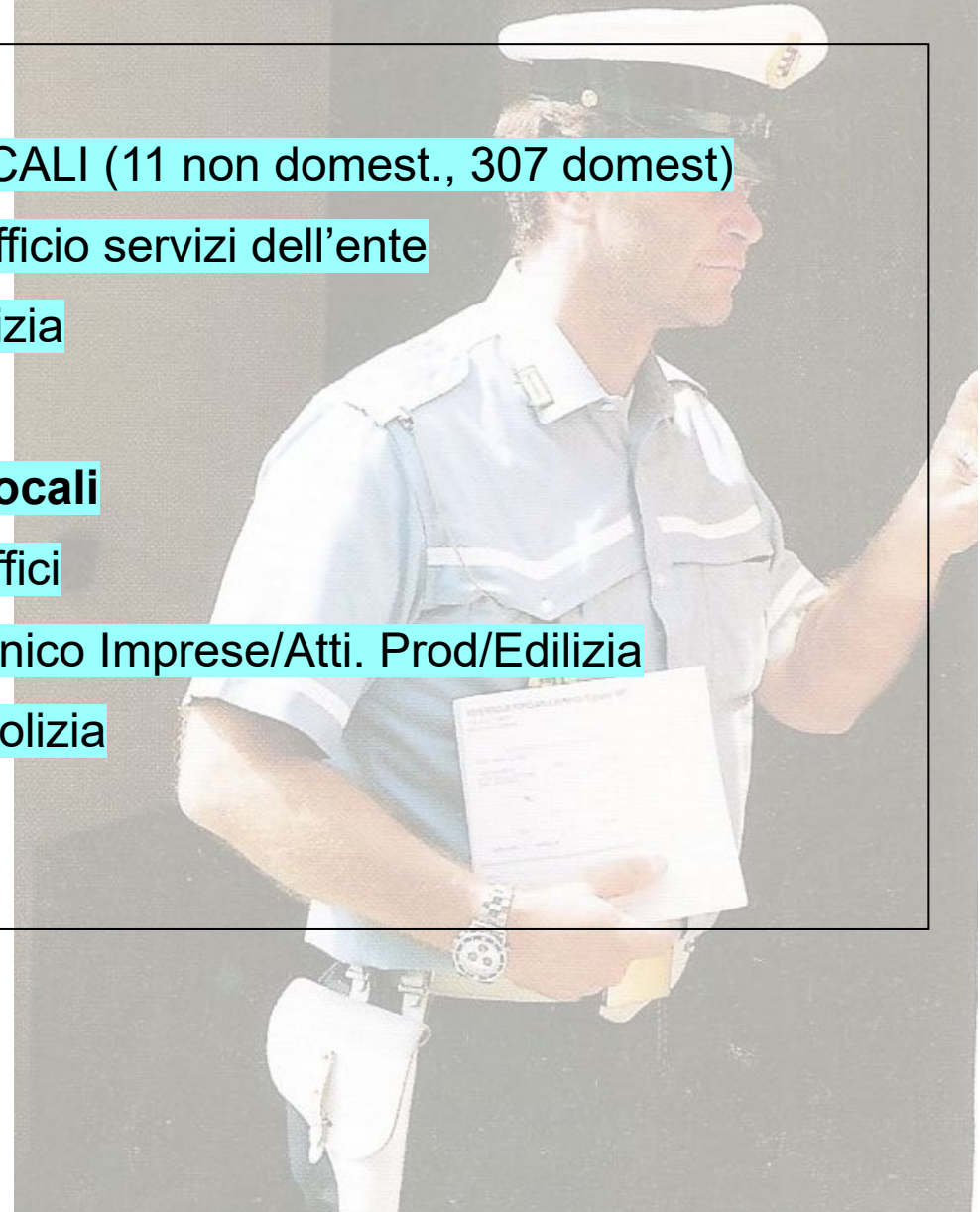
70 segnalazione ad altri enti/uffici

3 segnalazioni allo Sportello Unico Imprese/Atti. Prod/Edilizia

9 segnalazione altre forze di Polizia

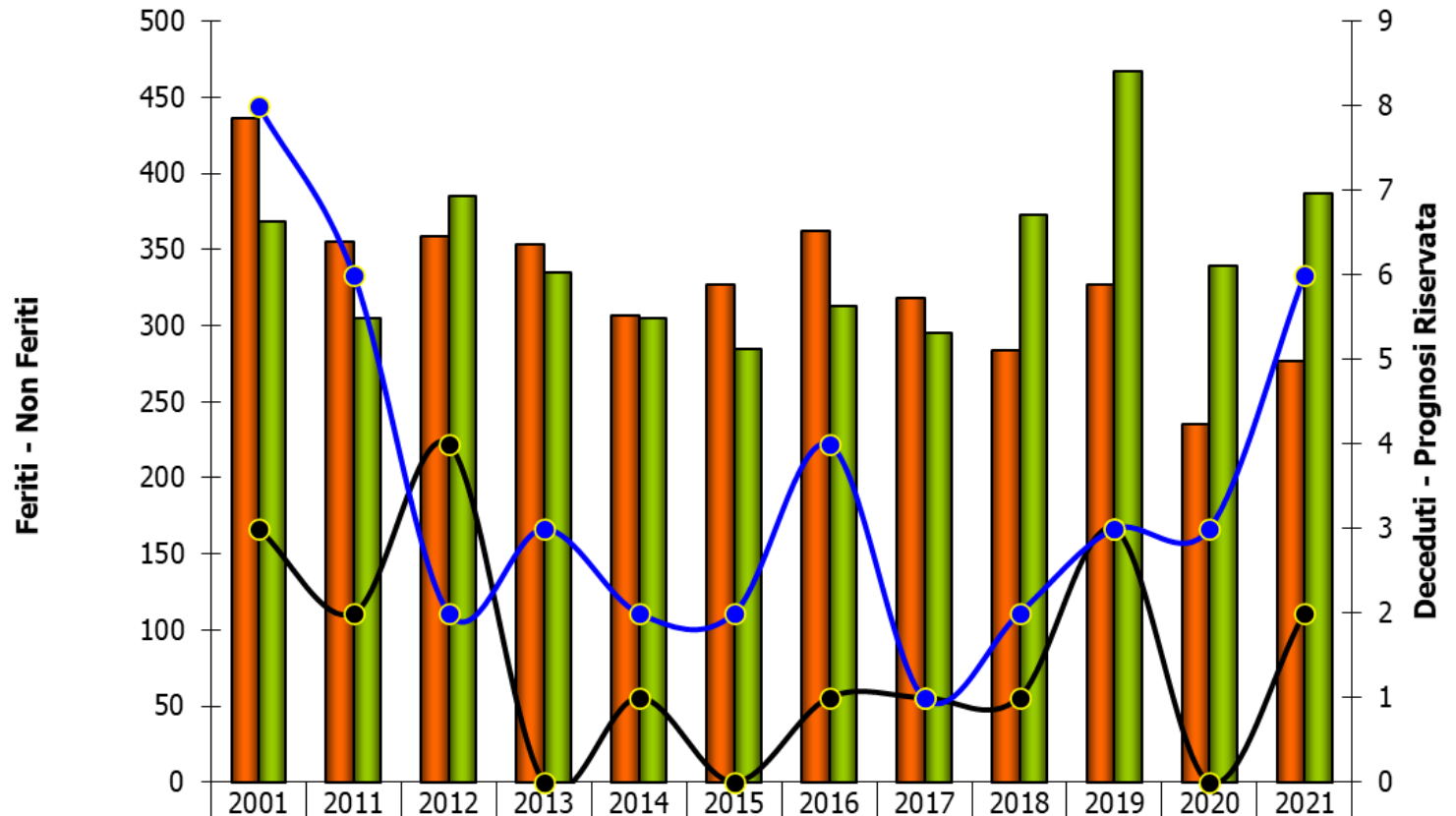
104 notifiche di atti

3 sanzioni per altre norme





Numero incidenti per conseguenze alle persone – Anni 2001-2021 (valori assoluti)



	2001	2011	2012	2013	2014	2015	2016	2017	2018	2019	2020	2021
Con Feriti	436	355	359	353	307	327	362	318	284	327	235	277
Senza Feriti	368	305	385	335	305	285	313	295	373	467	339	387
Con Deceduti	3	2	4	0	1	0	1	1	1	3	0	2
Con Prognosi Riservata	8	6	2	3	2	2	4	1	2	3	3	6




U.O. Infortunistica Stradale

Tav. 6.7 - Strade Maggiormente Interessate da Incidenti - Anni 2011/2021 -

	2021	2020	2019	2018	2017	2016	2015	2014	2013	2012	2011	Media	scost. media
Via Mantova	47	33	42	19	38	44	43	38	53	78	56	48	-1
Via Castelleone	46	27	53	21	36	46	38	32	37	49	36	37	9
Via Bergamo	37	36	33	32	25	28	25	30	27	34	24	28	9
Via Zaist (Tangenziale)	31	20	38	10	6	27	12	22	24	30	38	26	5
Via Milano	31	17	19	9	11	17	18	20	12	14	14	16	15
Via Persico	28	22	32	31	21	22	29	14	21	21	27	26	2
Via del Giordano	25	18	29	33	24	26	18	19	28	23	20	24	1
Via Dante	24	28	29	31	33	27	12	26	31	31	33	30	-6
Via Sauro Nazario (Tangenziale)	24	14	14	14	16	16	10	13	12	3	10	13	12
Via Eridano (Tangenziale)	23	15	27	19	19	19	14	12	24	24	29	21	2
Via Sesto	22	9	14	13	16	11	18	8	12	12	8	13	10
Viale Po	22	9	25	13	17	23	16	12	24	17	18	19	3
Via Giuseppina	21	19	29	31	21	27	26	15	21	21	29	23	-2
Via Seminario (Tangenziale)	20	20	34	14	10	28	21	20	18	28	22	23	-3
Via Brescia	20	14	28	17	15	11	14	16	30	27	19	21	-1
Viale Concordia	20	12	25	9	15	15	14	9	20	24	23	17	3
Viale Trento Trieste	17	27	32	23	29	24	32	24	20	22	21	26	-9
Via Postumia	16	13	18	14	9	10	11	15	16	16	12	12	4
Via Massarotti	12	15	15	14	11	19	14	6	12	9	16	14	-2
Piazza della Libertà	10	13	6	13	10	10	11	10	17	17	12	12	-2
Via Ghinaglia	8	12	18	18	16	19	13	15	10	20	13	14	-6
Via Ghisleri	8	10	17	12	12	13	11	13	12	12	9	12	-4
Via Trebbia	6	10	12	7	11	13	10	8	7	9	12	10	-4
Numero altre strade con incidenti	234	213	258	234	214	219	231	204	222	215	210	221	13
Numero totale incidenti sulla città	672	577	800	660	615	680	614	615	691	750	668	692	-115

Fonte: Polizia Municipale di Cremona


* Gli incidenti sulle intersezioni a raso sono conteggiati su entrambe le strade confluenti



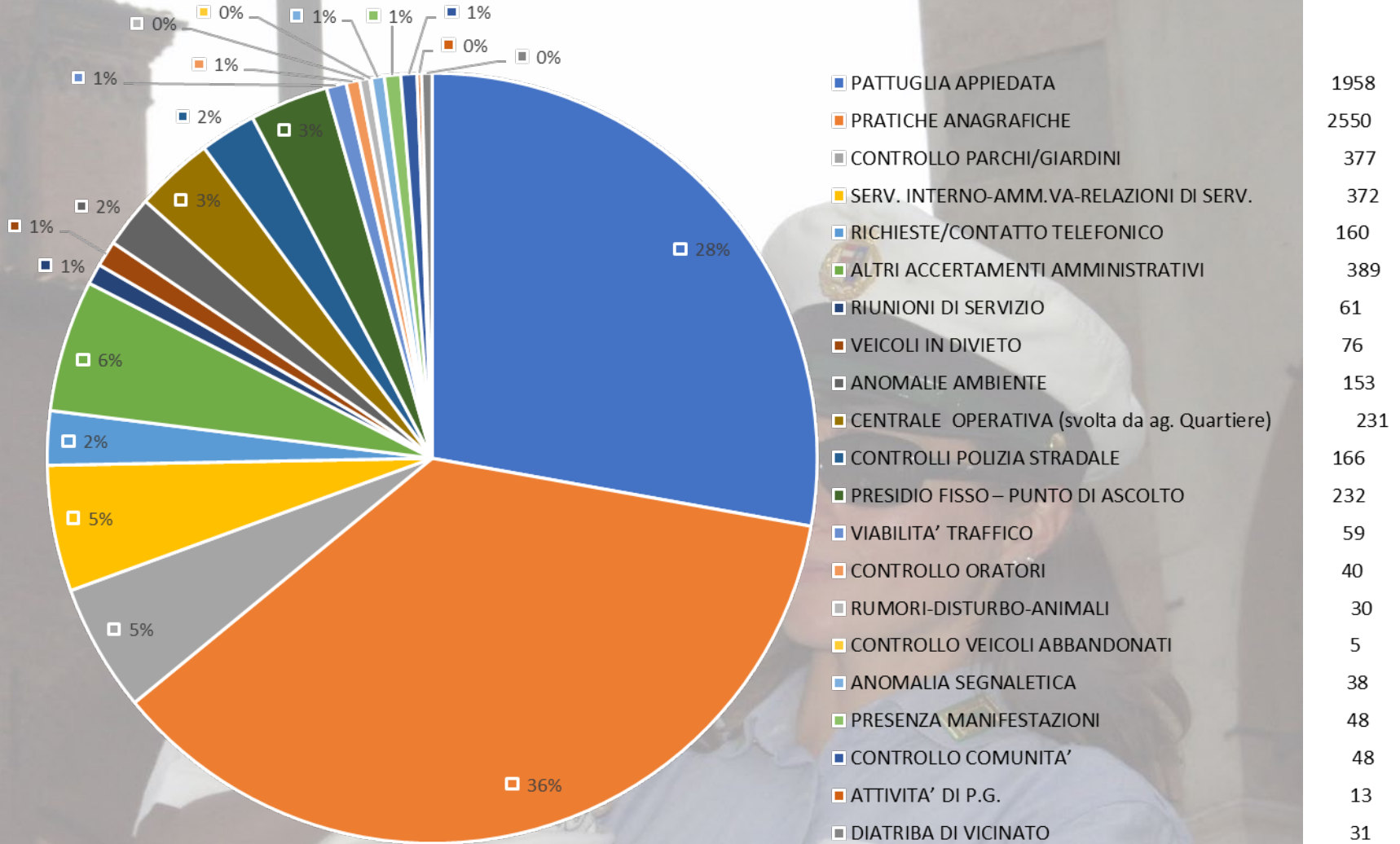
Violazioni per incidente

+ Anni 2011-2021 (valori assoluti)

Art.	Descrizione sommaria	Anno 2012	Anno 2013	Anno 2014	Anno 2015	Anno 2016	Anno 2017	Anno 2018	Anno 2019	Anno 2020	Anno 2021
6-7	Ordinanze	19	17	15	8	23	18	16	17	13	13
40 - 41 - 146	Segnali Orizzontali - Luminosi	25	20	23	21	18	18	24	37	38	26
68	Dispositivi Velocipedi	4	6	5	3	3	2	2	1	2	1
71 - 79	Dispositivi ed efficienza veicoli a motore	0	1	5	3	5	4	1	6	6	3
80	Revisioni	25	25	22	16	12	8	13	22	6	14
116	Mancanza Patente	0	7	1	3	0	1	3	3	2	2
122	Esercitazioni guida	0	1	0	0	0	2	1	1	3	4
126	Durata patente - validità	12	17	11	9	6	11	14	9	2	1
141	Velocità	150	140	138	104	168	131	145	179	158	155
143	Mano da tenere	11	6	5	5	9	8	2	7	3	1
145	Precedenza	97	88	77	72	77	72	79	75	74	70
148	Sorpasso	3	3	2	3	3	0	1	0	3	3
149	Distanza sicurezza	16	9	19	5	8	18	7	20	23	9
154	Manovre	84	42	55	65	53	55	55	68	47	51
157 - 158	Sosta	10	19	13	17	14	14	11	9	15	14
171 - 172 - 173	Cinture - casco - occhiali - cellulare	17	12	11	11	3	6	12	7	10	13
174	Tempi guida cond. profess.	2	1	0	2	1	0	0	0	5	2
179	Cronotachigrafo	2	0	0	2	0	1	0	1	2	0
180	Possesso documenti	20	18	11	11	8	3	6	9	12	9
182	Circolazione velocipedi	1	1	8	4	5	2	3	3	5	5
186 - 187	Ebbrezza alcol - Stupefacenti	28	15	13	18	23	14	12	25	18	31
189	Comportamento in caso incidente	21	13	25	20	25	11	23	31	20	16
190	Comportamento pedoni	2	6	6	5	6	0	2	2	0	1
191	Comportamento nei confronti dei pedoni	8	16	10	10	12	7	8	14	3	8
193	Assicurazione	7	7	5	5	3	4	2	5	4	7
	Altro	18	8	24	12	9	14	8	18	21	16
	Totale violazioni per incidenti	584	498	504	434	494	420	450	569	495	475



ATTIVITA' DI DETTAGLIO VIGILI DI QUARTIERE



SICUREZZA PER OGNI ETÀ

Cosa fare per non lasciarsi ingannare

PREVENZIONE E CONTRASTO DELLE TRUFFE AGLI ANZIANI

Dal mese di agosto: 12 incontri in “presenza” con funzionario polizia di stato ed agenti della polizia locale; presenza in media 20 cittadini per un totale di 250 cittadini incontrati


Effettuati inoltre 314 incontri domiciliari “face to face”

116.000 brochures e 900 locandine distribuite a parrocchie e oratori, comitati di quartiere, a tutti gli uffici del comune di Cremona, nei centri per anziani, alle associazioni di categoria, cliniche e ospedale, farmacie, associazioni sportive, Caritas, supermercati, esercizi pubblici, fornerie, edicole, sindacati ed ai sindaci dei comuni convenzionati di Bonemerse, Malagnino, Castelverde, Pozzaglio, Pieve d’Olmi

Iniziativa a cura di
QUESTURA DI CREMONA



In collaborazione con
Cremona
COMUNE DI CREMONA
Servizio Polizia Locale



UNITA' POLIZIA STRADALE

CIRCOLAZIONE

Violazioni per eccesso di velocità (art. 141 - 142)	1569
Violazioni per uso del cellulare (art. 173)	305
Violazioni per la durata della guida dei conducenti professionali (art. 174 - 178)	172
Violazioni per omesso uso delle cinture di sicurezza (art. 172)	165
Violazioni alla assicurazione (art. 193)	43
Violazioni alla revisione dei veicoli (art. 80)	41
Violazioni per cronotachigrafo e limitatore velocità (art. 179)	22

S O S T A

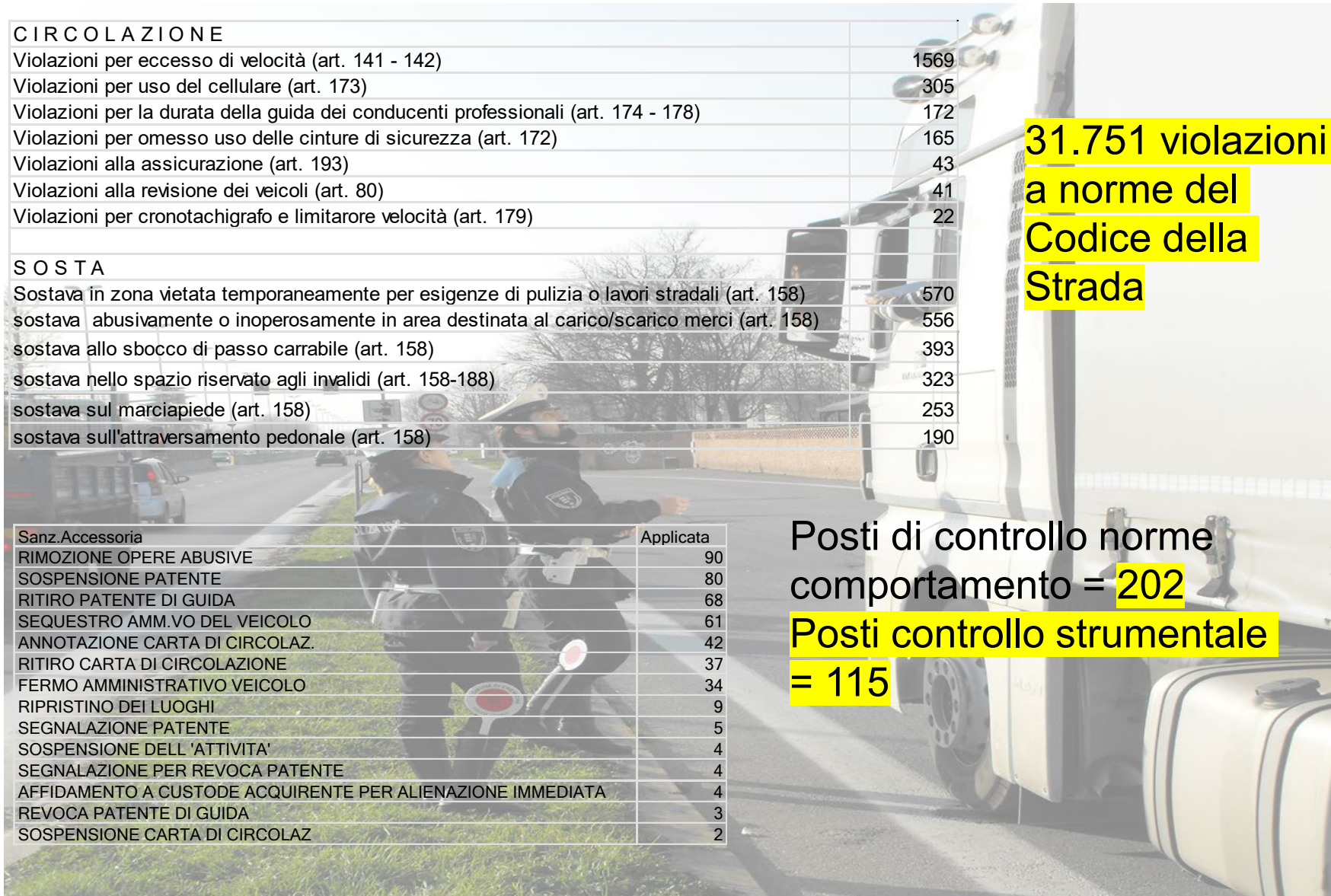
Sostava in zona vietata temporaneamente per esigenze di pulizia o lavori stradali (art. 158)	570
sostava abusivamente o inoperosamente in area destinata al carico/scarico merci (art. 158)	556
sostava allo sbocco di passo carrabile (art. 158)	393
sostava nello spazio riservato agli invalidi (art. 158-188)	323
sostava sul marciapiede (art. 158)	253
sostava sull'attraversamento pedonale (art. 158)	190


**31.751 violazioni
a norme del
Codice della
Strada**

Sanz. Accessoria	Applicata
RIMOZIONE OPERE ABUSIVE	90
SOSPENSIONE PATENTE	80
RITIRO PATENTE DI GUIDA	68
SEQUESTRO AMM.VO DEL VEICOLO	61
ANNOTAZIONE CARTA DI CIRCOLAZ.	42
RITIRO CARTA DI CIRCOLAZIONE	37
FERMO AMMINISTRATIVO VEICOLO	34
RIPRISTINO DEI LUOGHI	9
SEGNALAZIONE PATENTE	5
SOSPENSIONE DELL 'ATTIVITA'	4
SEGNALAZIONE PER REVOCA PATENTE	4
AFFIDAMENTO A CUSTODE ACQUIRENTE PER ALIENAZIONE IMMEDIATA	4
REVOCA PATENTE DI GUIDA	3
SOSPENSIONE CARTA DI CIRCOLAZ	2

Posti di controllo norme
comportamento = **202**

**Posti controllo strumentale
= 115**

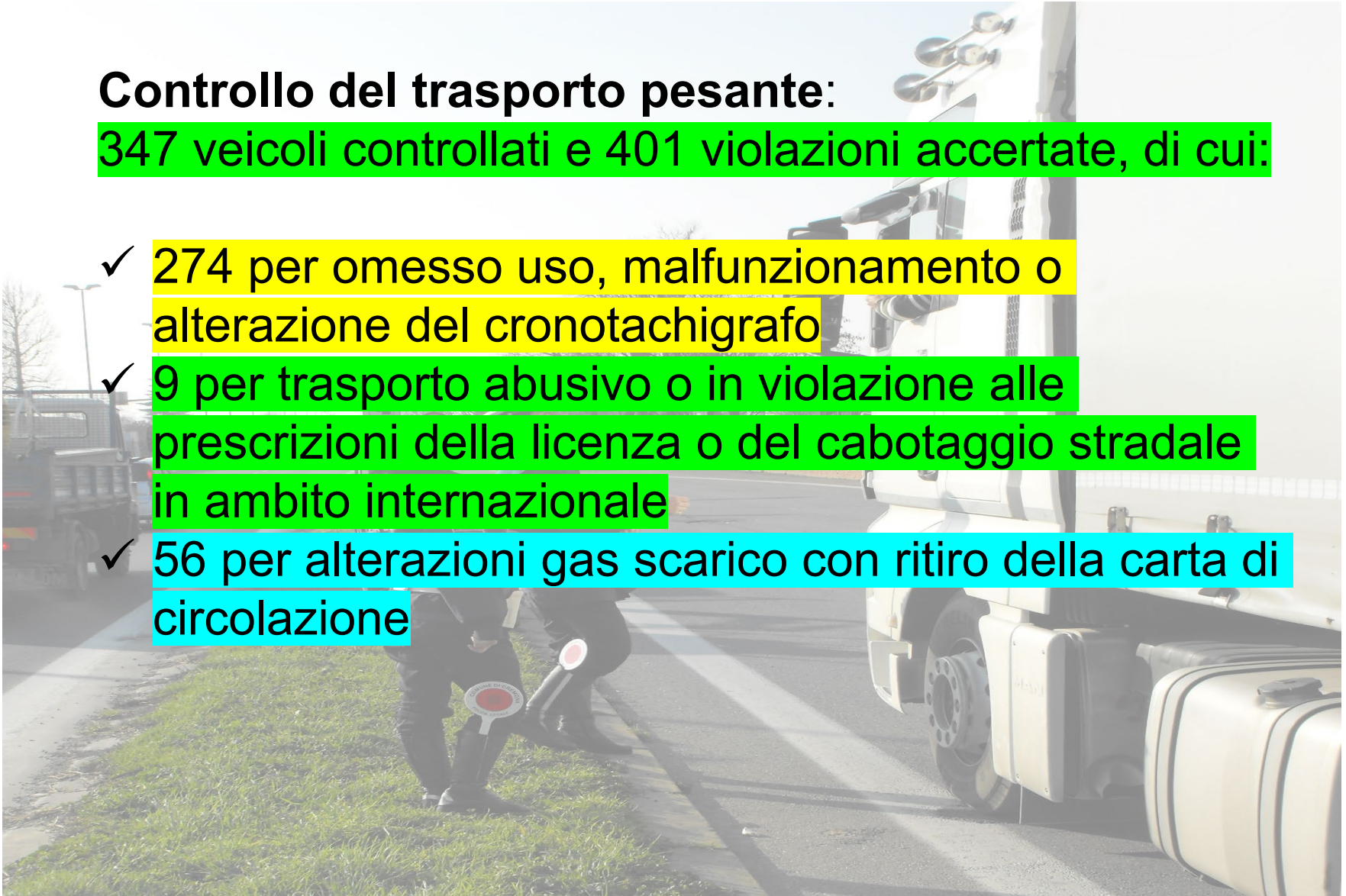





Controllo del trasporto pesante:

347 veicoli controllati e 401 violazioni accertate, di cui:

- ✓ 274 per omesso uso, malfunzionamento o alterazione del cronotachigrafo
- ✓ 9 per trasporto abusivo o in violazione alle prescrizioni della licenza o del cabotaggio stradale in ambito internazionale
- ✓ 56 per alterazioni gas scarico con ritiro della carta di circolazione





U.O. Centrale Operativa

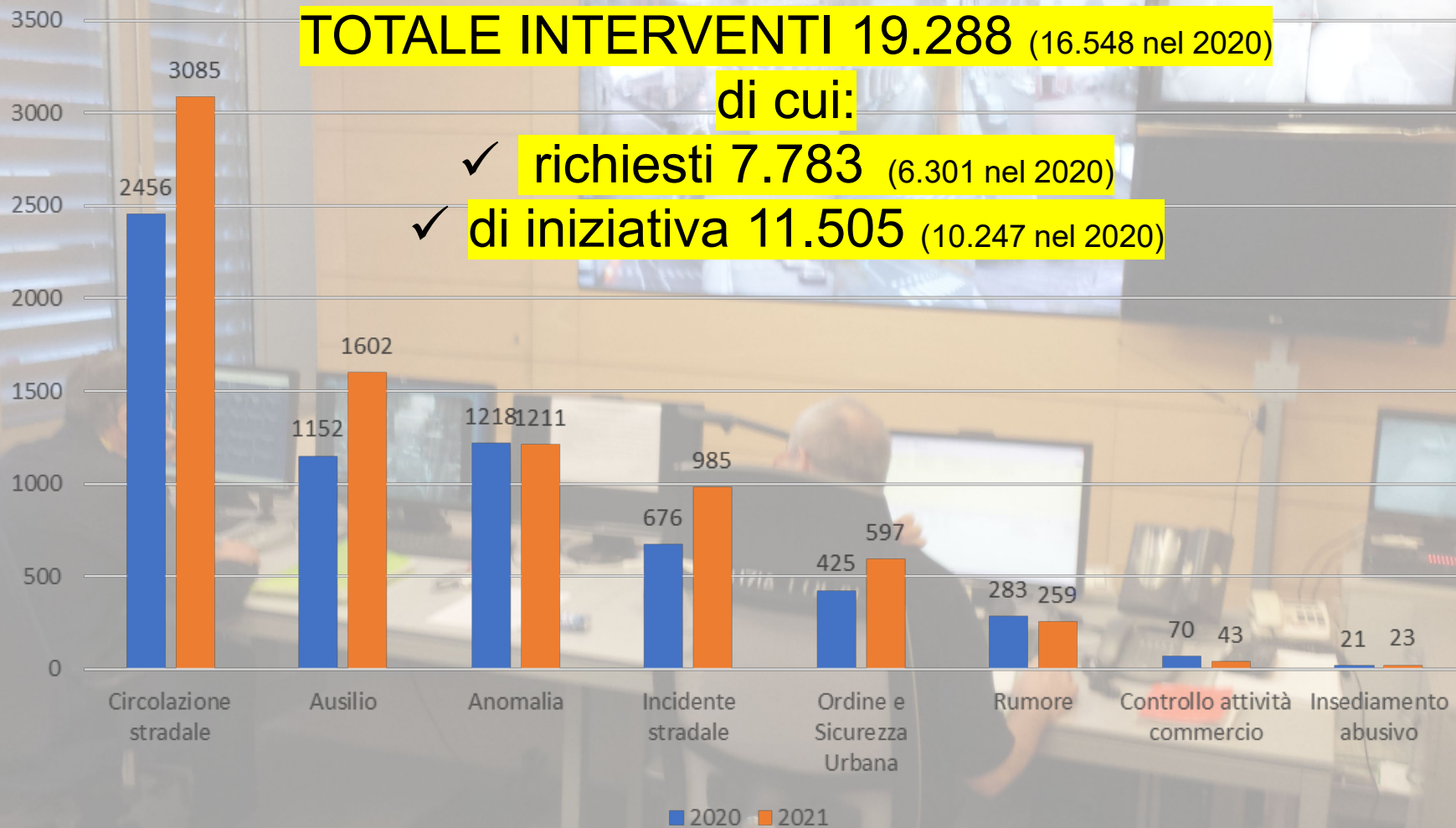
Macro tipologia interventi richiesti

TOTALE INTERVENTI 19.288 (16.548 nel 2020)

di cui:

✓ **richiesti 7.783** (6.301 nel 2020)

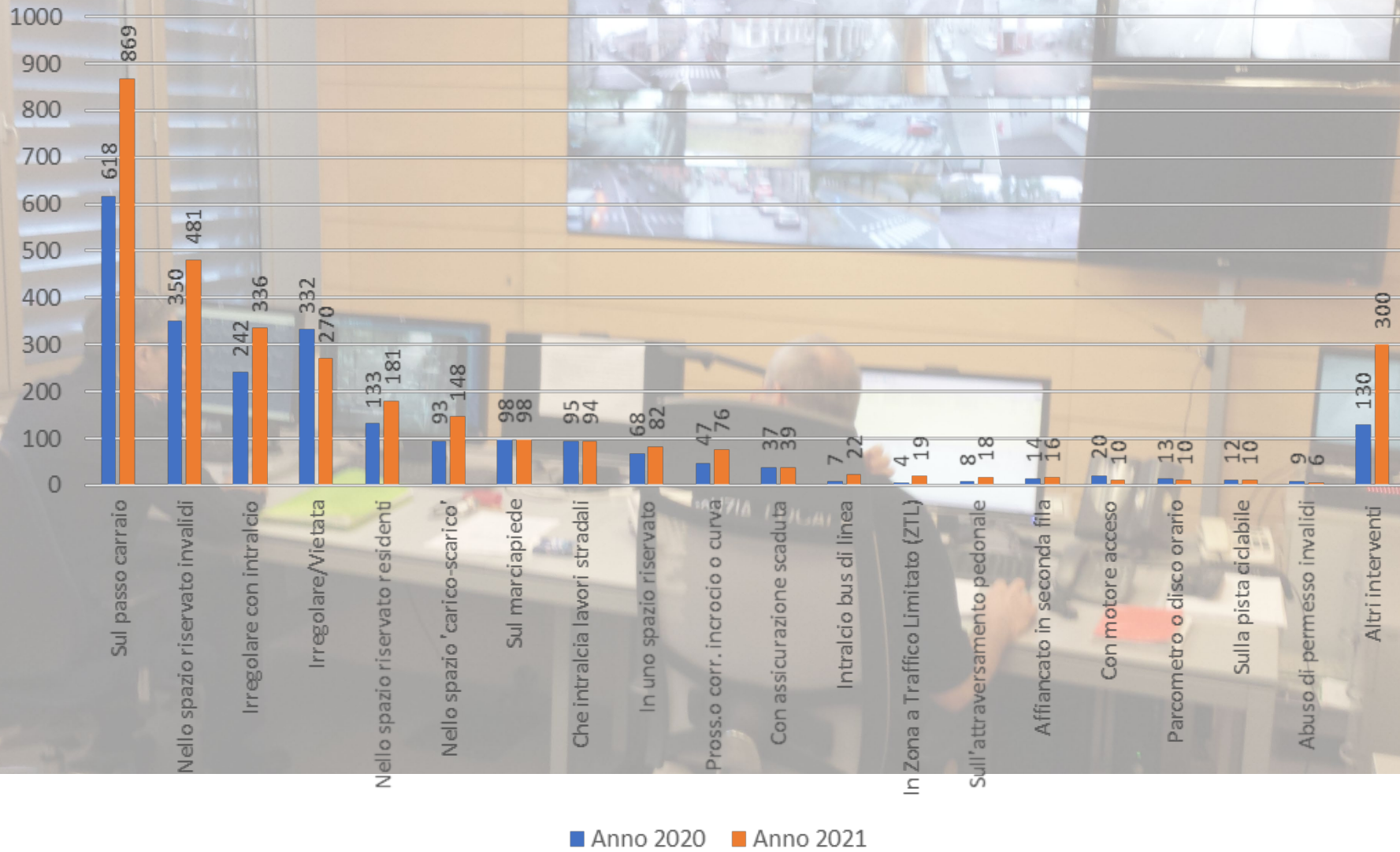
✓ **di iniziativa 11.505** (10.247 nel 2020)






U.O. Centrale Operativa

Dettaglio interventi richiesti per soste





U.O. Centrale Operativa

Accertamenti/Trattamenti Sanitari Obbligatorii

Numero pazienti = 60 - Atti protocollati = 363

Videosorveglianza: gestione di **80** telecamere
di contesto

44 accessi con rilascio di video alle forze
dell'ordine per indagini

Sistema di Controllo di vicinato tramite messaggistica
whatsapp

12 Chat di Quartiere per 1341 iscritti

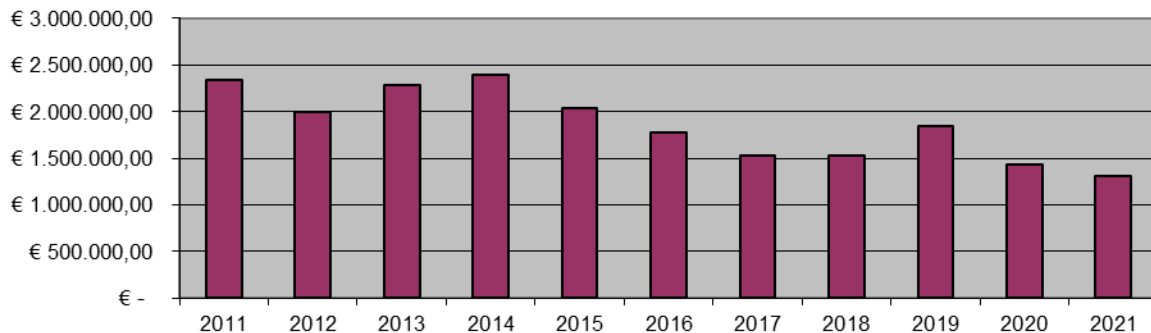
1.127 messaggi ricevuti e 198 inviati



U.O. Attività Sanzionatoria

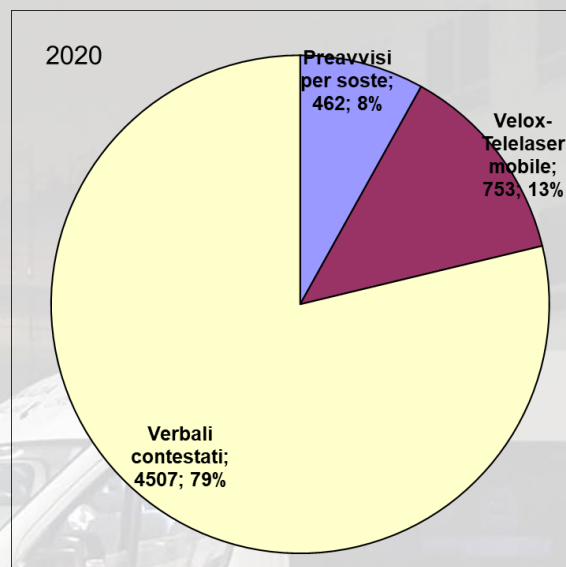
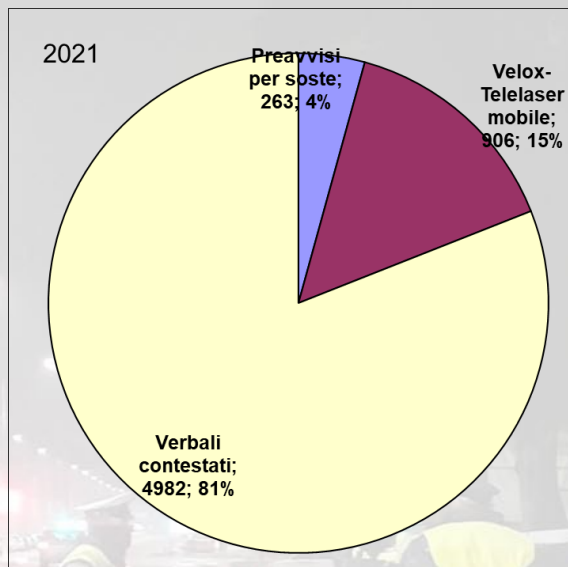
Anno Registro	Incassi in Euro	di cui sanzioni	di cui spese postali e procedurali	Violazioni Accertate	Importo Medio per Sanzione	Numero delle Strade Interessate
2011	€ 2.729.889,00	€ 2.335.306,00	€ 394.583,00	50.648	€ 53,90	554
2012	€ 2.289.862,24	€ 2.001.357,03	€ 288.505,21	43.618	€ 45,88	514
2013	€ 2.663.465,91	€ 2.284.828,14	€ 378.637,77	48.669	€ 46,95	507
2014	€ 2.897.584,89	€ 2.395.415,21	€ 502.169,68	55.914	€ 42,84	514
2015	€ 2.442.990,28	€ 2.031.290,60	€ 411.699,68	50.266	€ 40,41	505
2016	€ 2.125.151,63	€ 1.768.666,54	€ 356.485,09	52.153	€ 33,91	547
2017	€ 1.850.733,40	€ 1.531.528,02	€ 319.205,38	45.780	€ 33,45	588
2018	€ 1.837.488,01	€ 1.533.373,79	€ 304.114,22	43.234	€ 35,47	569
2019	€ 2.199.927,76	€ 1.848.125,82	€ 351.801,94	43.546	€ 42,44	568
2020	€ 1.683.850,16	€ 1.431.099,34	€ 252.750,82	30.797	€ 46,47	544
2021	€ 1.562.528,12	€ 1.311.298,65	€ 251.229,47	32.151	€ 40,79	515

Incassi per sanzioni






U.O. Attività Sanzionatoria



CodRegistro	n. accertamenti	Punti Patente
Preavvisi per soste	125	263
Velox-Telelaser mobile	296	906
Verballi contestati	1166	4982
Totale	1587	6151

CodRegistro	n. accertamenti	Punti Patente
Preavvisi per soste	230	462
Velox-Telelaser mobile	248	753
Verballi contestati	1123	4507
Totale	1601	5722



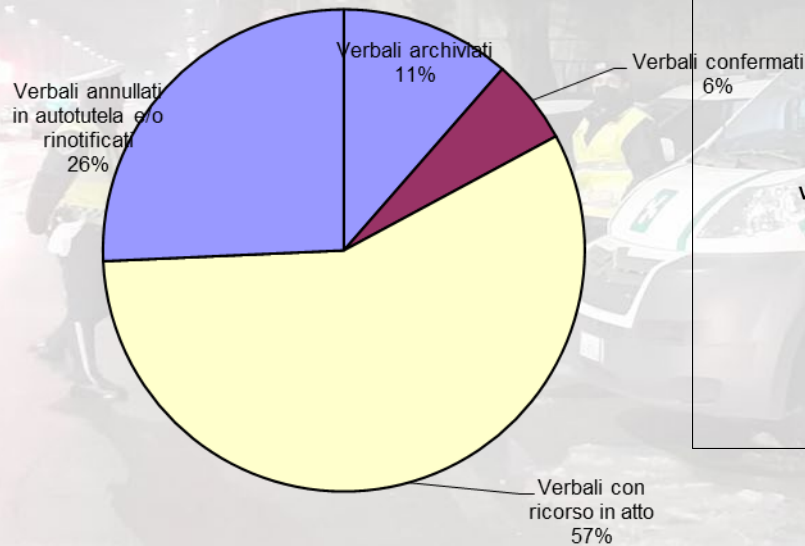
U.O. Attività Sanzionatoria, Contenzioso

NUMERO VERBALI ANNO 2021 = 32.151

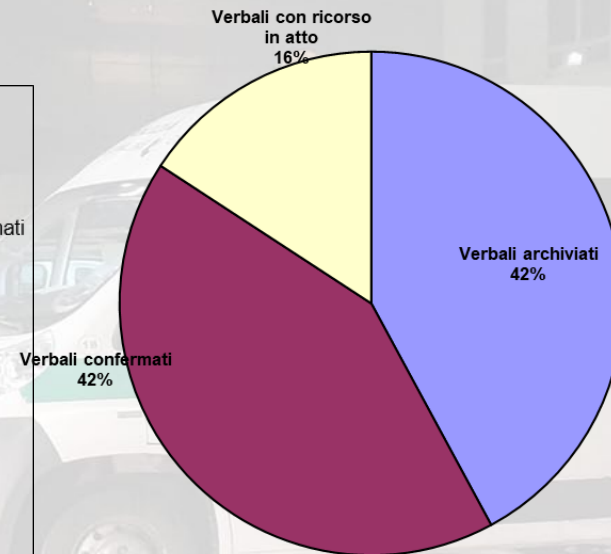
NUMERO RICORSI ANNO 2021 = 157


N° RICORSI = 0,49% N° VERBALI

Esito ricorsi al Prefetto



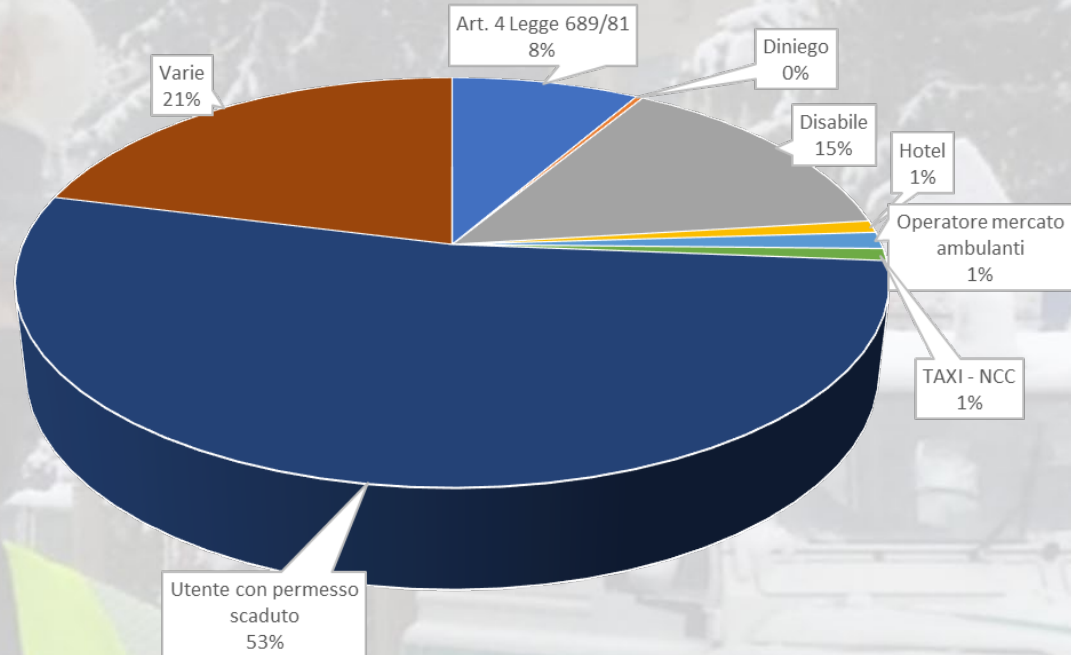
Esito ricorsi al GdP





U.O. Attività Sanzionatoria, VARCHI

Procedure revisione Varchi ZTL-AP



17.395 accertamenti di violazione ai varchi della ZTL-AP

1365 procedimenti di revisione effettuati con istanze presentate:

- ✓ 551 di persona
- ✓ 563 email
- ✓ 59 PEC
- ✓ 3 RACCOMANDATA
- ✓ 126 Tramite Ufficio Permessi (AEMCremona)



U.O. Sportello Unico della Polizia Locale

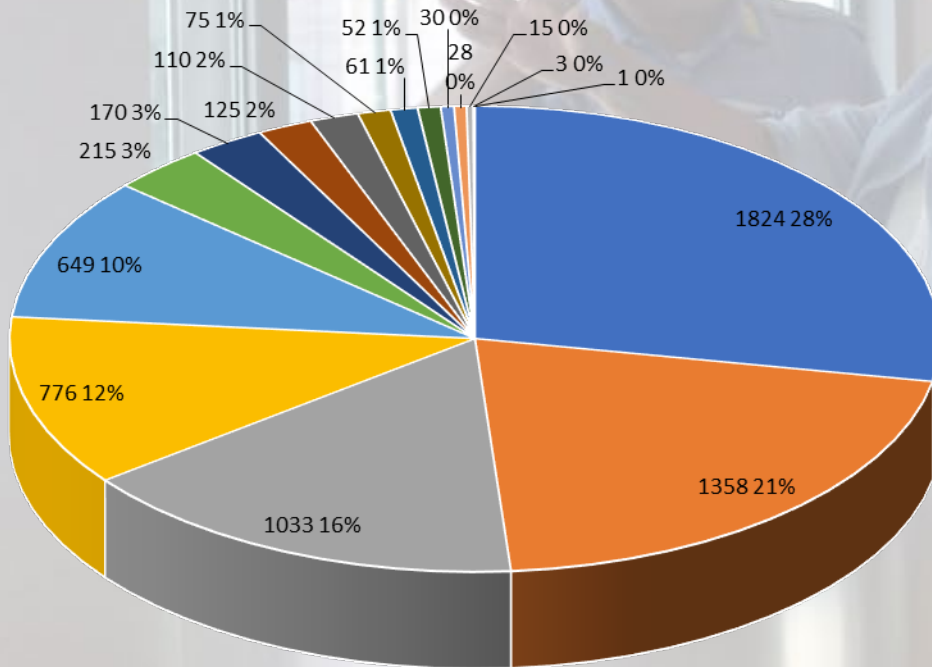
Accessi informali (4.053 nel 2020)

38 violazioni accertate in ufficio

78 oggetti restituiti su 127 rinvenuti

Anno 2021	Tipo di richiesta
1824	CASSA
1358	INFORMAZIONI
1033	CONTRAVVENZIONI
776	RILASCIO COPIE INCIDENTI
649	VARCHI
215	SEQUESTRI - DISSEQUESTRI - RESTITUZIONI
170	INFORTUNISTICA
125	OGGETTI SMARRITI
110	DENUNCE
75	NOTIFICHE
61	TERRITORIO
52	RUOLI
30	ALTRO
28	SEGRETERIA
15	COMMERCIALE
3	BICICLETTE
1	AUTORIZZAZIONI
6525	Totale

Accessi informali per materia



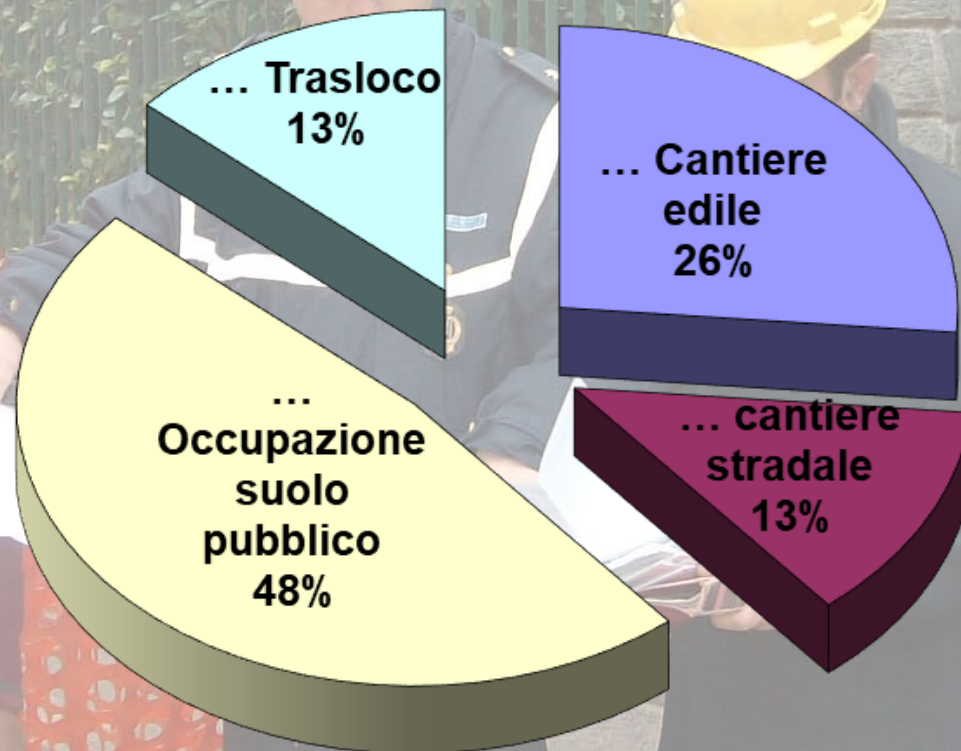



U.O. Cantieri

NR. 1.544 SOPRALLUOGHI SUL CAMPO

(1.168 nel 2020)

Tipo pratica cantieri - 2021





U.O. Commerciale e Annonaria

Attività sanzionate	54
Verbali redatti per violazioni amministrative	135
Violazioni amministrative contestate	145
Sequestri amministrativi	1
Notizie di reato redatte	7
Ipotesi di reato formulate	10
Sequestri penali	1
Proposte cessazione attività	7
Segnalazioni per adozione provvedimenti di sospensione	37
Attività abusive accertate	6
Ispezioni eseguite presso attività	76
Ispezioni con esito negativo (senza irregolarità)	23
Ispezioni con esito positivo (con irregolarità)	53
Attività sanzionate per inosservanza normative contenimento epidemia da Covid-19	32
Dipendenti di attività sanzionati per inosservanza normative contenimento epidemia da Covid-19	1
Avventori di attività sanzionati per inosservanza normative contenimento epidemia da Covid-19	63
Attività "sospese" per inosservanza normative contenimento epidemia da Covid-19	7

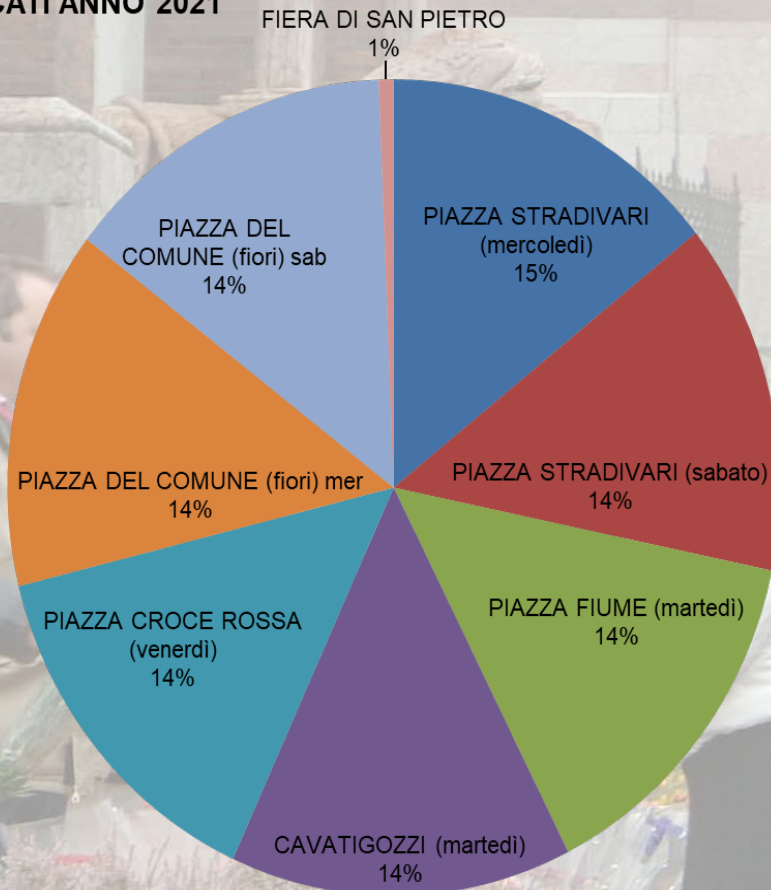
ATTIVITA' DI CONTRASTO AL FENOMENO DELLA LUDOPATIA

Sanzioni elevate per inosservanza orari funzionamento slot (O.S. 77868/2016)	3
Sanzioni elevate per mancata partecipazione ai corsi obbligatori per gestori (art.9 L.R. 8/2013)	1
Sanzioni elevate per violazioni norme regolamento comunale sale da gioco d'azzardo lecito	1
Sanzioni elevate per violazioni norme regolamento regionale sul gioco d'azzardo lecito	0
Ispezioni per verifica osservanza orari funzionamento slot (O.S. 77868/2016)	53



U.O. Commerciale e Annonaria

ATTIVITA' NEI MERCATI ANNO 2021




MERCATI	Anno 2021
PIAZZA STRADIVARI (mercoledì)	46
PIAZZA STRADIVARI (sabato)	45
PIAZZA FIUME (martedì)	46
CAVATIGOZZI (martedì)	46
PIAZZA CROCE ROSSA (venerdì)	46
PIAZZA DEL COMUNE (fiori) mer	46
PIAZZA DEL COMUNE (fiori) sab	45
FIERA DI SAN PIETRO	2



U.O. Ufficio Autorizzazioni

Tipologia pratica	anno 2021
Ordinanze sulla disciplina della circolazione stradale	140
Ordinanze sulla disciplina della circolazione fluviale sul fiume Po	2
Nulla Osta al transito di veicoli e di trasporti eccezionali	525
Nulla Osta alla circolazione di carrelli elevatori	2
Atti amministrativi (Autorizzazioni, Nulla Osta, Lettere)	100
Autorizzazioni provvisorie al transito ed alla sosta	20
Totale pratiche	789



EVENTI

Numero manifestazioni e grandi eventi: **177**

(149 nel 2020)


Numero agenti impegnati **1.293**

(734 nel 2020)

Numero ore per manifestazioni **5.413**

(3.928 nel 2020)





EDUCAZIONE STRADALE

ELEMENTARI

Scuole coinvolte = 3

Classi coinvolte = 14

Incontri didattici = 12

Alunni coinvolti = 290

Ore aula ed esercitazioni = 25

MEDIE INFERIORI

Scuole coinvolte = 2

Classi coinvolte = 5

Incontri didattici = 5

Alunni coinvolti = 68

Ore aula ed esercitazioni = 19

SUPERIORI (mediante DAD)

Scuole coinvolte = 7

Classi coinvolte = 38

Incontri didattici = 20

Alunni coinvolti = 674

Ore aula ed esercitazioni = 57

TOTALI

Scuole coinvolte = 12

Classi coinvolte = 57

Incontri didattici = 37

Alunni coinvolti = 1032

Ore aula ed esercitazioni = 101




**NOTIFICHE EFFETTUATE NEL CORSO
DELL'ANNO 2021**

N. 2.376

(2.735 nel 2020)





U.O. Ufficio Gestione Personale / Ufficio Mezzi

229.404 Km percorsi

